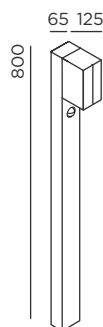




cut poller control Design: IP44.DE

cut poller control Design: IP44.DE



Lichttechnik:
230V Power LED
2700K
L70/50.000 h

Reflektor: Flood

integrierter Bewegungsmelder:
Erfassungswinkel 140°
Zeiteinstellung 5 Sek. - 8 Min.
Dämmerungseinstellung 10-2000 Lux
Reichweite 9 m

Installation:
1x Kabeleinführung; Leitungsverbinder mit Anschlussklemme 5x 1,5 mm²
Anschluss mehrerer Leuchten durch Sternverdrahtung mit externem Erd-Abzweigkasten möglich

Montage:
bauseitiges Fundament oder befestigter Untergrund

Material:
Aluminiumguss pulverbeschichtet
+ Sicherheitsglas klar

Schutzart: IP44

Dieses Produkt enthält eine Lichtquelle der Energieeffizienzklasse F

Lichtrichtung:



light technology:
230V Power LED
2700K
L70/50.000 h

reflector: flood

integrated motion detector:
detection range 140°
time setting 5 sec. - 8 min.
twilight setting 10-2000 lux
range 9 m

installation:
1x cable entry point; cable connector with connection terminal 5x 1,5 mm²
possibility of connection of several luminaires by star wiring with external earth distribution box

assembly:
on site foundation or solid ground



material:
aluminium die-casting powder-coated
+ safety glass clear

protection class: IP44

This product contains a light source of energy efficiency class F

light direction:



Farbe colour	Art.-Nr. item no.	Systemleistung system performance
 anthracite RAL 7016	91046-AN	8 W/559 lm
 deep black RAL 9005	91046-BL	8 W/559 lm

Zubehör accessory	Artikel article	Art.-Nr. item no.	
	Erd-Abzweigkasten earth distribution box	55380	Details . Seite page 256
	Erdstück anchorage unit	55099	Details . Seite page 256

+ verwandte Produkte related products . cut . cut control . cut down . cut poller

Größe in mm
size in mm