



Allgemeine Informationen

Materialnummer	98891
Type	Aufbauleuchte
Produktsegment	Wohnraumleuchte
Thema	EGLO Access
Energieeffizienzklasse (EEI)	E

Abmessungen

Artikel Höhe (in mm/in)	40
Artikel Durchmesser (in mm/in)	300
Nettogewicht (in kg)	0,89

Material & Farbe

Gehäusematerial	Stahl
Gehäusefarbe	weiss
Glas-/Schirmmaterial	Kunststoff
Glas-/Schirmfarbe	weiss

Funktionalität





Schalterart	ohne Schalter
Funktion	Fernbedienung inkl. LED nicht tauschbar Steuerung über Fernbedienung CCT
Batterie	Ja
Batterie Art	CR2032

Technische Informationen

Schutzart	IP20
Schutzklasse	1
Netzspannung	220-240V,50/60Hz
Dimmbar	Ja
max. Wattage (1)	14,6W

Leuchtmittel 1

Fassungsart (1)	LED
Leuchtmitteltyp (1)	LED
Leuchtmittel	im Lieferumfang enthalten
Lumen Gesamt	1900
Kelvin Gesamt	2700-6500K
Lichtfarbe Gesamt	TUNEABLE WHITE
Nennlebensdauer (in h)	25.000
Zahl der Schaltzyklen	15000
Energieeffizienzklasse (EEI)	E
Dimmbar	Ja
Info Tauschbarkeit LM/Platine/Driver	LED + Driver tauschbar durch Fachmann
Bemessungsleistung (0,1W Präzision)	18
Lichtfarbtoleranz (LED, SDCM)	<6

14,6W 1900
m

