


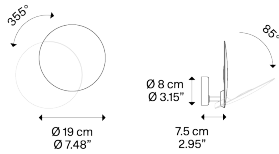
Puzzle Round,
Design by Studio Italia Design

Modell Puzzle Round single

Durch ihre weichen Formen, die flexiblen Gelenke und die LED-Lichtquelle kann Puzzle Round nach Belieben eingestellt werden, um wunderbare Lichtspiele an Wänden und Decken entstehen zu lassen. Die unauffällige Ästhetik und die vier verfügbaren Ausführungen machen die Leuchte perfekt für verschiedene Wohnbereiche.



Puzzle Round single



Lichtquelle

LED
2700 K
15 W / 1750 lm
220–240 V
CRI 92
MacAdam 3–Step

or

LED
3000 K
15 W / 1850 lm
220–240 V
CRI 92
MacAdam 3–Step

Armatur: Metal



Matte White – 9016



Matte Black – 9005



Coppery Bronze



Champagne

Code 2700 K

15941 1027

15941 2027

15941 3527

15941 4527

Code 3000 K

15941 1030

15941 2030

15941 3530

15941 4530

Nettogewicht: 0.60 kg

Pakete: 1



IP20

Energy Saving

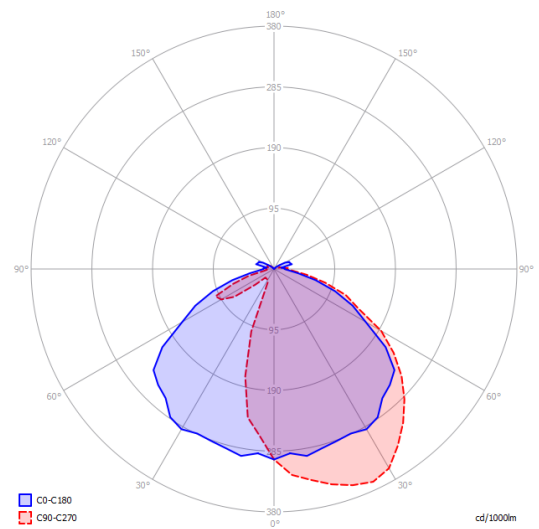
Dim Triac



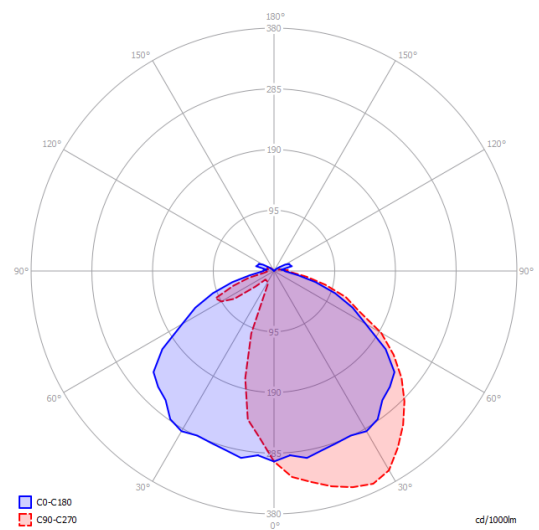
Puzzle Round single

LED
2700 K
15 W / 1750 lm
220–240 V
CRI 92
MacAdam 3–Step


Polardiagramm



LED
3000 K
15 W / 1850 lm
220–240 V
CRI 92
MacAdam 3–Step



Varianten von Puzzle Round



Puzzle Round double