

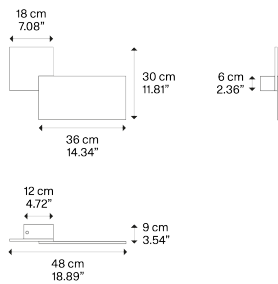
Puzzle Outdoor,
Design by Studio Italia Design

Modell Puzzle Outdoor square & rectangle

Puzzle Outdoor ist eine Kollektion, die entworfen wurde, um Außenräumen von Wohn- und öffentlichen Gebäuden von der Fassade bis hin zur Terrasse in Szene zu setzen und zu jeder Tageszeit angenehm und wohlilig zu machen. Tagsüber diskret und für jeden Architekturstil geeignet, lassen diese Leuchten mit einfacher Form nach dem Sonnenuntergang wunderbare Atmosphären entstehen.



Puzzle Outdoor square & rectangle



Lichtquelle

LED
3000 K
2 x 16 W / 3400 lm
220–240 V
CRI 92
MacAdam 3–Step

LED enthalten

Armatur: Metal

● Matte White – 9016

● Anthracite Black

Code

14694 1030

14694 4430

Nettogewicht: 3.24 kg

Pakete: 1



IP65

Energy Saving

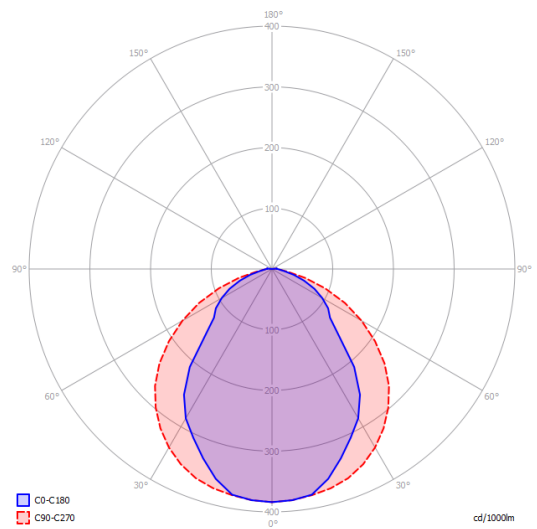
Dim Triac




Puzzle Outdoor square & rectangle

LED
 3000 K
 2 x 16 W / 3400 lm
 220-240 V
 CRI 92
 MacAdam 3-Step

Polardiagramm




Varianten von Puzzle Outdoor




Puzzle Outdoor single square



Puzzle Outdoor double square



Puzzle Outdoor round single



Puzzle Outdoor round double