


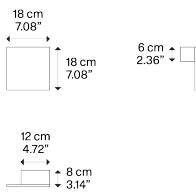
Puzzle Outdoor,  
Design by Studio Italia Design

Modell Puzzle Outdoor single square

*Puzzle Outdoor* ist eine Kollektion, die entworfen wurde, um Außenräumen von Wohn- und öffentlichen Gebäuden von der Fassade bis hin zur Terrasse in Szene zu setzen und zu jeder Tageszeit angenehm und wohlilig zu machen. Tagsüber diskret und für jeden Architekturstil geeignet, lassen diese Leuchten mit einfacher Form nach dem Sonnenuntergang wunderbare Atmosphären entstehen.



Puzzle Outdoor single square



Lichtquelle

LED  
3000 K  
16 W / 1700 lm  
220–240 V  
CRI 92  
MacAdam 3–Step

LED enthalten

Armatur: Metal

● Matte White – 9016

● Anthracite Black

Code

14693 1030

14693 4430

Nettogewicht: 1.34 kg

Pakete: 1



IP65

Energy Saving

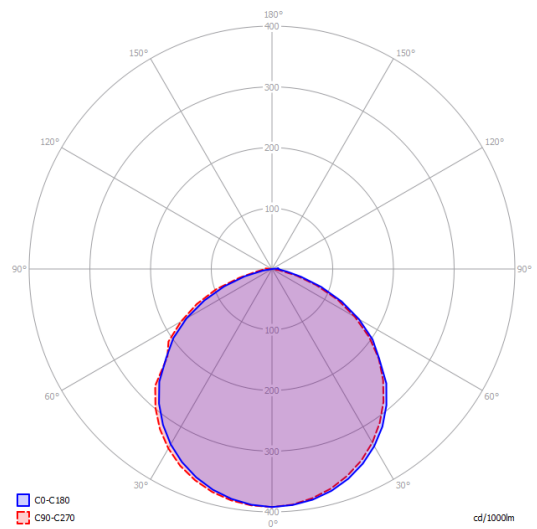
Dim Triac



## Puzzle Outdoor single square

LED  
 3000 K  
 16 W / 1700 lm  
 220–240 V  
 CRI 92  
 MacAdam 3–Step

## Polardiagramm



## Varianten von Puzzle Outdoor




Puzzle Outdoor double square



Puzzle Outdoor square & rectangle



Puzzle Outdoor round single



Puzzle Outdoor round double