
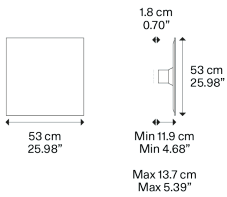


Puzzle Mega,  
Design by Studio Italia Design

Modell Puzzle Mega square small

Große geometrische Figuren in einfacher Form, die ausgeschaltet mit der Innenarchitektur verschmelzen, um eingeschaltet eine unerwartete Harmonie aus Licht und Schatten entstehen zu lassen. Neue matte Ausführungen erwärmen die Paneele von *Puzzle Mega*, rote, weiße, taupe und schwarze Flüssiglacke, die neue dekorative Möglichkeiten eröffnen, indem sie mit Harmonien und Kontrasten von Farben und Formen spielen. Die Leuchten *Puzzle Mega* ermöglichen mit ihrem Licht Wände und Decken zu dekorieren.



Puzzle Mega square small	Lichtquelle	Armatuur: Metal	Diffusor: MDF	Code 2700 K	Code 3000 K
	LED 2700 K 3 x 15 W / 5250 lm 220–240 V CRI 92 MacAdam 3–Step	<input type="radio"/> Matte White – 9016 <input type="radio"/> Matte White – 9016 <input type="radio"/> Matte White – 9016 <input type="radio"/> Matte White – 9016	<input type="radio"/> Matte White – 9016 <input type="radio"/> Matte Black – 9005 <input type="radio"/> Taupe <input type="radio"/> Red	16742 1027 16742 2027 16742 3927 16742 6027	16742 1030 16742 2030 16742 3930 16742 6030
	LED 3000 K 3 x 15 W / 5550 lm 220–240 V CRI 92 MacAdam 3–Step	<input type="radio"/> or <input type="radio"/>			
	LED enthalten				

Nettogewicht: 4.10 kg

Pakete: 2



IP20

Energy Saving

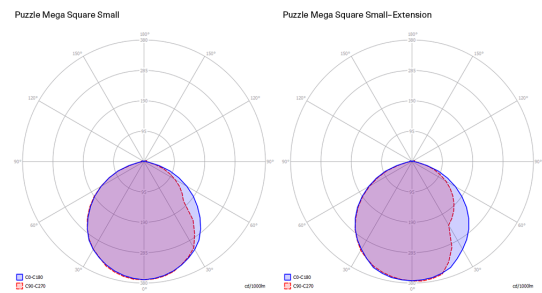
Dim Triac



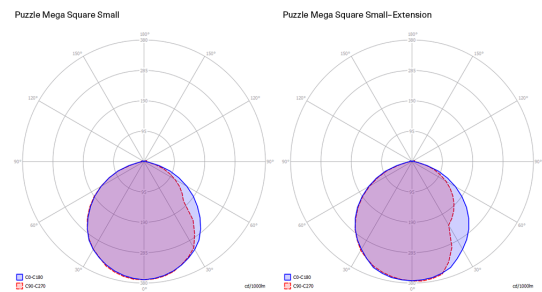
## Puzzle Mega square small

LED  
2700 K  
3 × 15 W / 5250 lm  
220–240 V  
CRI 92  
MacAdam 3–Step


## Polardiagramm




LED  
3000 K  
3 × 15 W / 5550 lm  
220–240 V  
CRI 92  
MacAdam 3–Step




## Varianten von Puzzle Mega



Puzzle Mega round small



Puzzle Mega round large



Puzzle Mega square large