


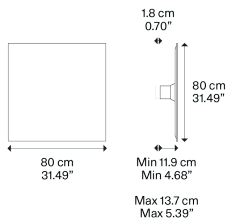
Puzzle Mega,
Design by Studio Italia Design

Modell Puzzle Mega square large

Große geometrische Figuren in einfacher Form, die ausgeschaltet mit der Innenarchitektur verschmelzen, um eingeschaltet eine unerwartete Harmonie aus Licht und Schatten entstehen zu lassen. Neue matte Ausführungen erwärmen die Paneele von *Puzzle Mega*, rote, weiße, taupe und schwarze Flüssiglacke, die neue dekorative Möglichkeiten eröffnen, indem sie mit Harmonien und Kontrasten von Farben und Formen spielen. Die Leuchten *Puzzle Mega* ermöglichen mit ihrem Licht Wände und Decken zu dekorieren.



Puzzle Mega square large



Lichtquelle

LED
2700 K
4 x 15 W / 7000 lm
220–240 V
CRI 92
MacAdam 3–Step

or

LED
3000 K
4 x 15 W / 7400 lm
220–240 V
CRI 92
MacAdam 3–Step

LED enthalten

Armatuur: Metal

- Matte White – 9016
- Matte White – 9016
- Matte White – 9016
- Matte White – 9016

Diffusor: MDF

- Matte White – 9016
- Matte Black – 9005
- Taupe
- Red

Code 2700 K



- 16745 1027
- 16745 2027
- 16745 3927
- 16745 6027

Code 3000 K

- 16745 1030
- 16745 2030
- 16745 3930
- 16745 6030

Nettogewicht: 8.80 kg

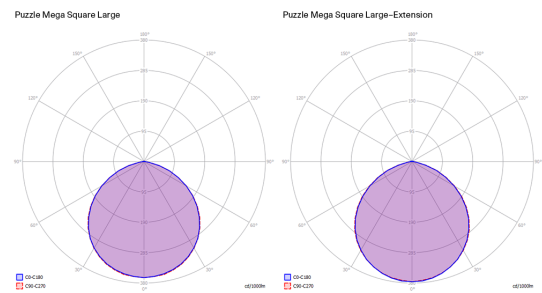
Pakete: 2



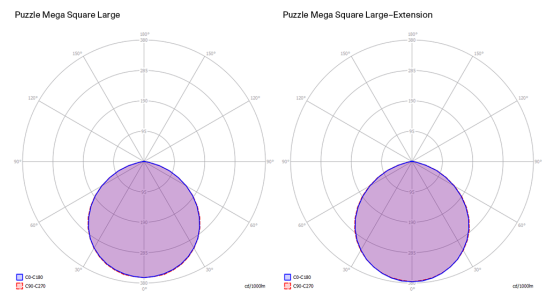
Puzzle Mega square large

LED
2700 K
4 × 15 W / 7000 lm
220–240 V
CRI 92
MacAdam 3–Step


Polardiagramm




LED
3000 K
4 × 15 W / 7400 lm
220–240 V
CRI 92
MacAdam 3–Step




Varianten von Puzzle Mega



Puzzle Mega round small



Puzzle Mega round large



Puzzle Mega square small