

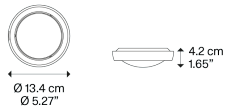
Nautilus,
Design by Andrea Tosetto

Modell Nautilus Spot

Entschlossenes Design und Spitzentechnologie verschmelzen in dieser Leuchtenfamilie miteinander. Dabei ist letztere durch eine konvexe Linse gekennzeichnet, die LED-Licht dorthin strahlt, wo es notwendig ist oder am besten gefällt. So entsteht ein effizientes, personalisiertes Ergebnis. Vielseitig und dynamisch entsprechen die Wand- oder Deckenleuchten *Nautilus* in verschiedenen Versionen und Ausführungen zahlreichen Bedürfnissen betreffend die Beleuchtung nach – von besonders funktionell bis hin zu besonders dekorativ, sowohl im Wohnbereich wie auch im beruflichen Umfeld.



Nautilus Spot



Lichtquelle

LED
2700 K
10 W / 945 lm
220–240 V
CRI 90
MacAdam 3–Step

or

LED
3000 K
10 W / 950 lm
220–240 V
CRI 90
MacAdam 3–Step

LED enthalten

Armatur: Metal



Matte White – 9010



Matte Black – 9005



Chrome



Matte Champagne

Code 2700 K

16560 1027

16560 2027

16560 4027

16560 4527

Code 3000 K

16560 1030

16560 2030

16560 4030

16560 4530

Nettogewicht: 0.56 kg

Pakete: 1



IP20

Energy Saving

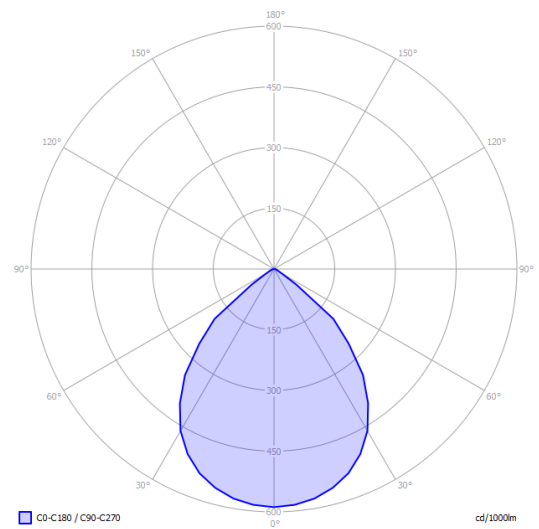
Dim Triac



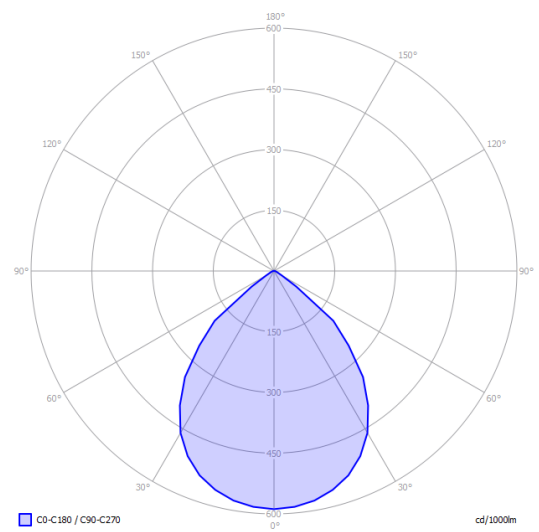
Nautilus Spot

LED
2700 K
10 W / 945 lm
220–240 V
CRI 90
MacAdam 3–Step

Polardiagramm



LED
3000 K
10 W / 950 lm
220–240 V
CRI 90
MacAdam 3–Step



Varianten von Nautilus



Nautilus