

Nautilus, Design by Andrea Tosetto

Modell Nautilus

Entschlossenes Design und Spitzentechnologie verschmelzen in dieser Leuchtenfamilie miteinander. Dabei ist letztere durch eine konvexe Linse gekennzeichnet, die LED-Licht dorthin strahlt, wo es notwendig ist oder am besten gefällt. So entsteht ein effizientes, personalisiertes Ergebnis. Vielseitig und dynamisch entsprechen die Wand- oder Deckenleuchten *Nautilus* in verschiedenen Versionen und Ausführungen zahlreichen Bedürfnissen betreffend die Beleuchtung nach – von besonders funktionell bis hin zu besonders dekorativ, sowohl im Wohnbereich wie auch im beruflichen Umfeld.



| Nautilus | Lichtquelle | Armatuur: Metal | Diffusor: Metal | Code 2700 K | Code 3000 K |
|---|---|---|---|--|--|
| <p> $\varnothing 9 \text{ cm}$ $\varnothing 3.54''$ 320° 320° Max 28.5 cm Max 11.22" Min 16 cm Min 6.3" Max 19 cm Max 7.48" 90° $\varnothing 13 \text{ cm}$ $\varnothing 5.11''$ </p> | LED 2700 K 2 x 12 W / 1990 lm 220–240 V CRI 90 MacAdam 3–Step | <input type="radio"/> Matte White – 9010 <input type="radio"/> Matte Black – 9005 <input type="radio"/> Chrome <input type="radio"/> Matte Champagne | <input type="radio"/> Matte White – 9010 <input type="radio"/> Matte Black – 9005 <input type="radio"/> Chrome <input type="radio"/> Matte Champagne | 16550 1927 16550 2927 16550 4027 16550 4927 | 16550 1930 16550 2930 16550 4030 16550 4930 |
| | LED 3000 K 2 x 12 W / 2170 lm 220–240 V CRI 90 MacAdam 3–Step LED enthalten | <input type="radio"/> or | | | |

Nettogewicht: 1.15 kg

Pakete: 1



IP20

Energy Saving

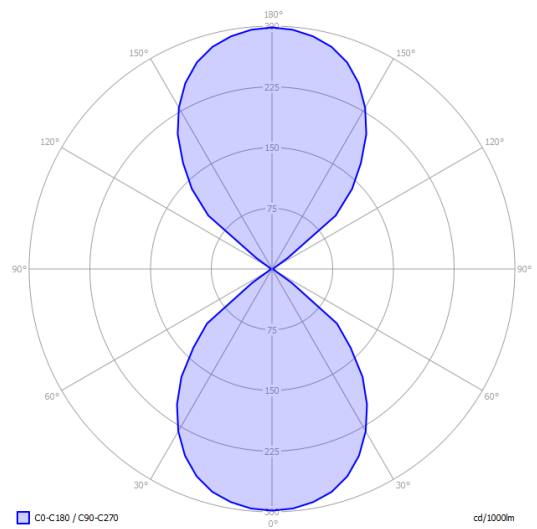
Dim Triac



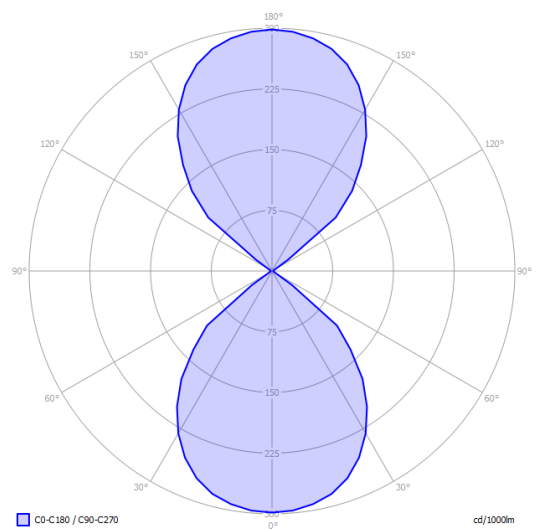
Nautilus

Polardiagramm


LED
2700 K
2 × 12 W / 1990 lm
220–240 V
CRI 90
MacAdam 3–Step



LED
3000 K
2 × 12 W / 2170 lm
220–240 V
CRI 90
MacAdam 3–Step



Varianten von Nautilus



Nautilus Mini